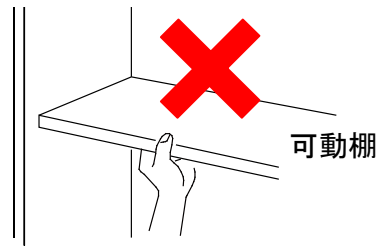


# よくある設置上のトラブル事例と解決方法

## トラブル内容

可動棚が家具にセットできない。

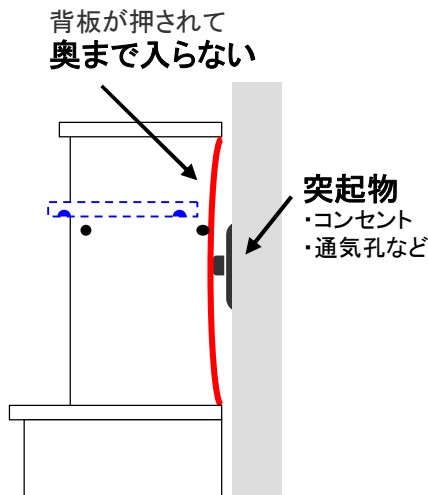
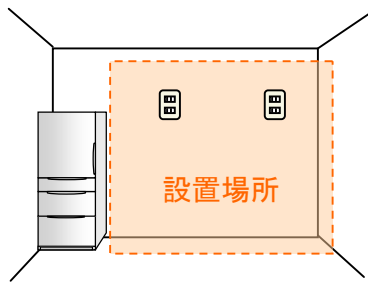
- ・可動棚のミゾとダボ穴がズれている。
- ・可動棚が大きく、きつくて入らない。



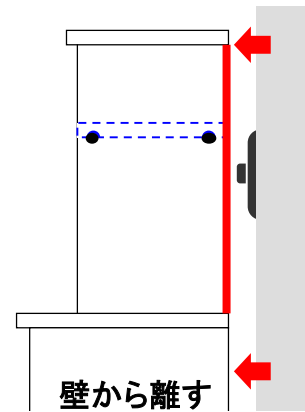
## 原因

家具背面に突起物があり、家具背面の背板を押している。  
(コンセント、通気孔)

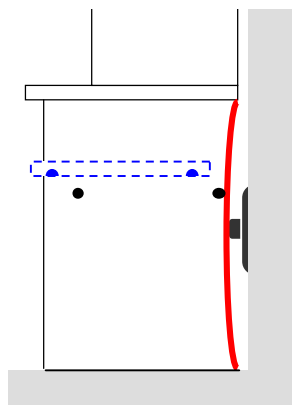
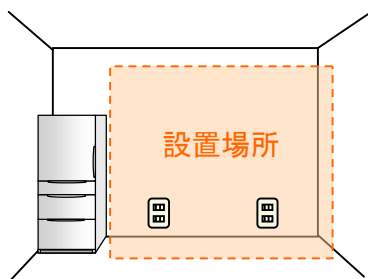
### ■背面上部にコンセントなどの突起物があるケース



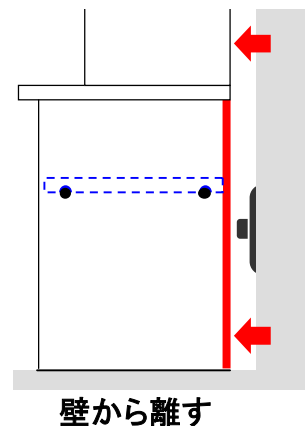
**解決方法** 突起物が当たらない位置まで家具をずらす。



### ■背面下部にコンセントなどの突起物があるケース



**解決方法** 突起物が当たらない位置まで家具をずらす。



## 設置の際は...

- ① 設置する壁面に、コンセントなど突起物がないかを確認。
- ② 突起物が触れない様に壁から離して設置。