

# よくある設置上のトラブル事例と解決方法

## トラブル内容

CAシリーズ、SWシリーズにて  
上置を固定するボルトが不足している。

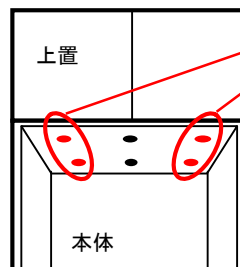
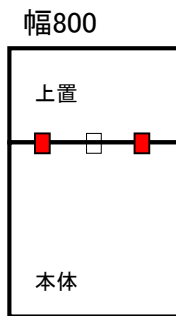
## 原因

全ての連結穴を使用しません。  
連結箇所を誤っている可能性があります。

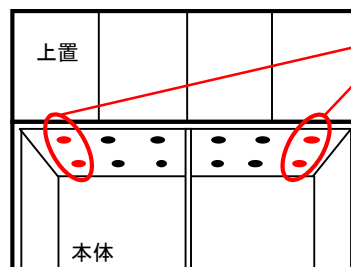
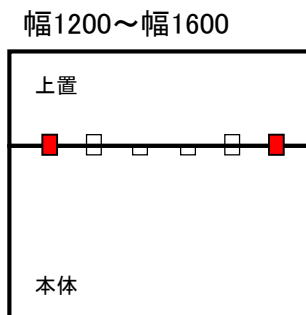
本体との固定は4箇所で行う為、ボルトは4本のみ付属しています。

(幅400の上置を除く)

### ■上置と本体の幅が同じ場合の連結箇所

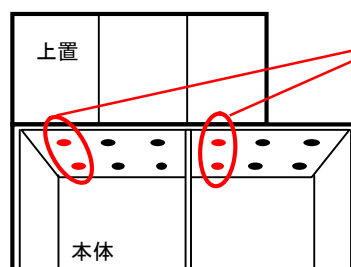
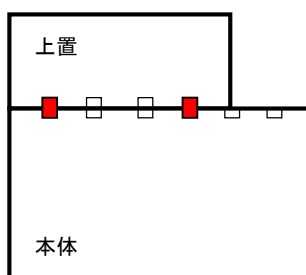


ここだけで連結  
(上置両端の4箇所)



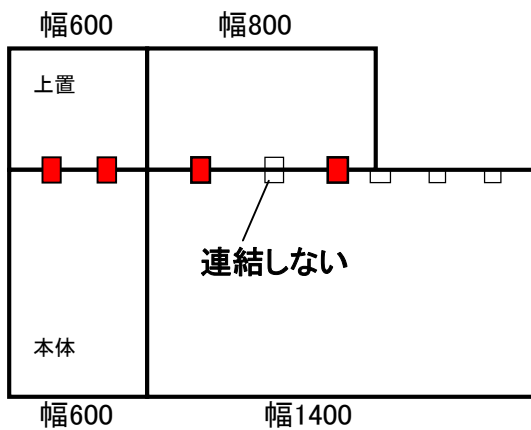
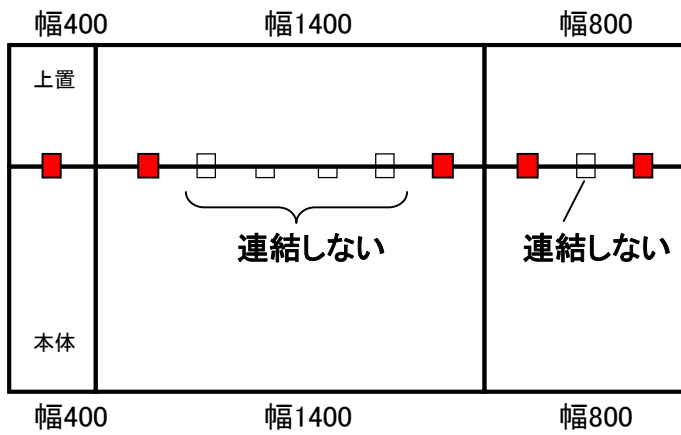
ここだけで連結  
(上置両端の4箇所)

### ■上置と本体の幅が違う場合の連結箇所

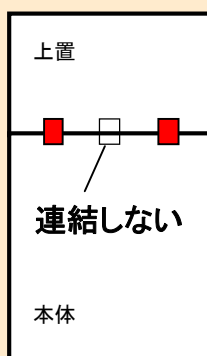
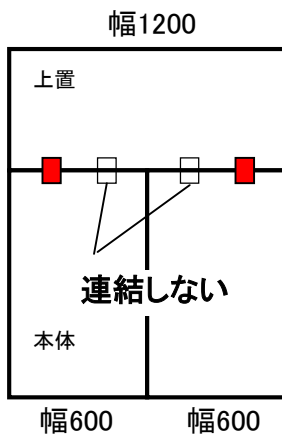


ここだけで連結  
(穴が一致する4箇所)

## 《複数台を組合せた場合の連結箇所》



## 《本体をまたいで上置を設置する場合の連結箇所》



W800

### ■ W800タイプは特に注意

6箇所 の連結穴に対して  
4箇所 の固定となります。  
※中央は連結しません。