

# KPseries    OPTION & CUSTOMIZE

## 背面ミラー取付け(キャビネット用)

キュリオキャビネットの背板に、ミラーを取り付けることができます。



背面ミラー取付けカスタマイズ

納期 約3週間

品番

KP-XZMR4    **【30】**

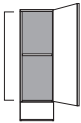
KP-XZMR6    **【37】**

※料金は商品1台当たりで設定されております。

■ミラー取り付け箇所

開扉内への取り付けになります。  
対応商品: KP-405、KP-605

取り付け  
箇所



### ■ご注文時に必要な項目

カスタマイズ品番

取付ける商品名

カスタマイズは商品に加工を施しますので、商品をご購入する際に、一緒に注文してください。  
**ご注文後のキャンセル・変更はお受けできません。**

## 棚板追加

アイテムによって収納の仕方もそれぞれです。棚板を上手に使えると収納力もぐんとアップします。

キャビネット(ベーシックタイプ)に追加可能です。



(棚タボ付)

可動棚サイズ

品番

納期 約3週間

幅400mm以下    XT-1    **【5】**

幅401mm以上    XT-2    **【6】**

※規格サイズ以外の対応はお受けできません。  
※キュリオタイプ(ガラス製棚板)は別途料金となります。お問い合わせください。  
**KP シリーズテレビボード(上置含む)、追加リブパネル収納(上置含む)は対応不可です。**

### ■ご注文時に必要な項目

カスタマイズ品番

取付ける商品名

棚板の大きさ

カラー

バックボード穴あけ

壁のコンセントが家具で塞がってしまう場合でも、バックボードに穴をあけることで使用が可能となります。

	品番
	XQ-1 <a href="#">【8】</a>
	XQ-2 <a href="#">【8】</a>
	XQ-3 <a href="#">【8】</a>
	XQ-50 <a href="#">【8】</a>

納期 約2週間    カットサイズ 指示書L40    [パモウナ総合カタログへ](#)

- 注意事項
- ・バックボードには穴あけ可能範囲があります。可能範囲外の対応はお受けできません。
  - ・4サイズ以外での穴あけは商品強度に影響がある為、お受けできません。
  - ・穴あけ加工は1商品に対して1箇所のみ可能です。複数箇所でのご指定はお受けできません。
- 指示書がない場合はご注文をお受けできません。

■ XQ-1(1連・2連など)



■ XQ-2(3連・2連+1連など)



■ XQ-3(2連×2ヶなど)



■ XQ-50(コード配線用)



一部加工ができない商品もございますので、以下対応一覧をご確認ください。

リビングアイテム    バックボード穴あけ    対応一覧			
シリーズ	アイテム	品番	対応可否
KP	テレビボード	KP-1800 ~ 2400	—
	キャビネット	KP-400、600、405、605	★

★ …対応可能    — …対応不可

・指示書L40  
・穴あけ可能範囲    [パモウナ総合カタログへ](#)

・穴あけ可能範囲がございます。パモウナ総合カタログでご確認ください。

・ご注文の際は対応した指示書が必ず必要になります。指示書がない場合はご注文をお受けできません。

梁(はり)カット

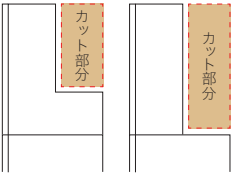
梁の寸法にあわせてきれいに納めます。

ご注文の際は指示書が必ず必要になります。  
指示書がない場合はご注文をお受けできません。

■ キャビネット上置用



▶ 詳細は P.3へ



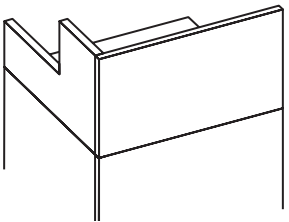
品番    納期：製作図面での  
ご承認後から 約3週間    カットサイズ 指示書L32    [P.5](#)

XZ-UCUT    [【13】](#)

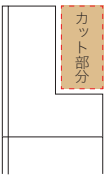
ご注文時に指示書が必要です。

※料金は商品1台当たりで設定されております。

■ サイドドアフィラー用



▶ 詳細は P.6へ



※サイドドアフィラーは奥行カットに対応していません。

品番    納期 約3週間    カットサイズ 指示書L49    [P.7](#)

XZ-KCUT    [【13】](#)

ご注文時に指示書が必要です。

※料金は商品1台当たりで設定されております。

キャビネット用上置 梁(はり)カット  
梁の寸法にあわせてきれいに納めます。

納期：製作図面での承認後から約3週間

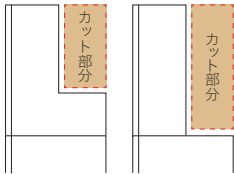
■上置(キャビネット用)



外観イメージ



収納内イメージ



品番

XZ-UCUT 【13】

※料金は商品1台当たりで  
設定されております。

■ご注文時に指示書が必要です。

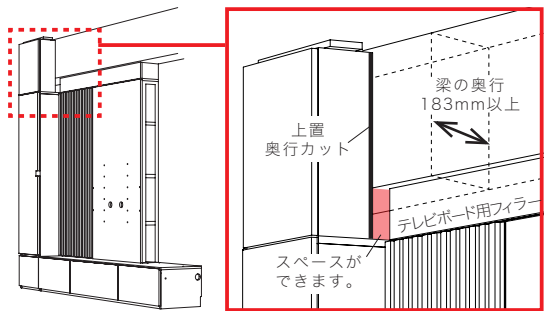
カットサイズ  
指示書L32 P.5

・ご注文の際は指示書が必ず必要になります。  
指示書がない場合はご注文をお受けできません。

■キャビネット用上置 奥行カットカスタマイズ+テレビボード用フィラーの組み合わせについて

以下の条件が重なる場合、キャビネット上置の側面に隙間が生じます。

- ・キャビネット用上置の隣にテレビボード用 / 追加リブパネル用フィラーの設置
- ・キャビネット用上置を奥行カットカスタマイズ
- ・梁の奥行が 183mm 以上



■ご注文の流れ

1 お客様にて必要な寸法を採寸して指示書に記入しご連絡を頂きます。

2 パモウナにて製作図面を作成し、お客様へFAXをします。

3 お客様にて図面の承認を頂きます。  
承認方法: 図面をご確認後、宜しければお客様のご署名を頂き  
パモウナへ返信のFAXをお願いします。

4 パモウナにて商品の製作を開始します。

約3週間

お客様へ納品

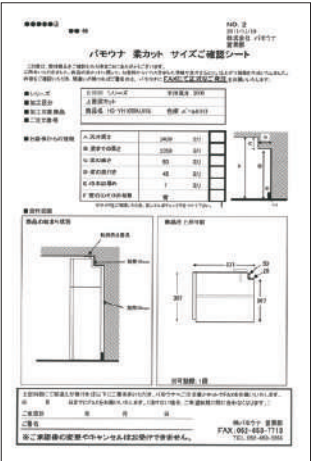
※製作開始後のキャンセル・変更は  
お受けできませんのでご注意ください。

■納期: 製作図面での承認後4から約3週間

梁のサイズや条件次第では、製作がお受けできない場合もあります。

■パモウナ 梁カット  
サイズご確認シート

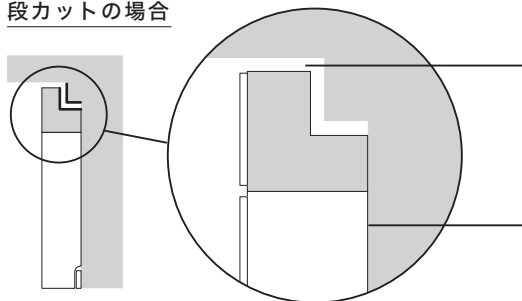
頂いた指示書を基にパモウナで  
図面を作成し、お客様にFAXします。



## KPシリーズ(キャビネット)用カスタマイズ 梁(カット)/高さの採寸方法

### ■ 隙間の基本条件

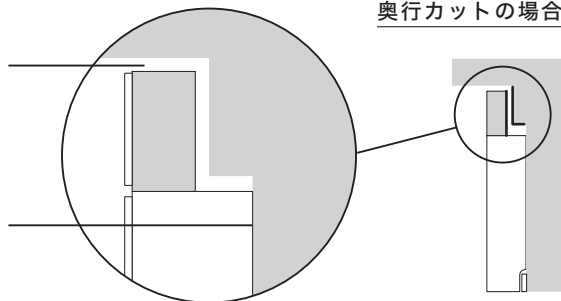
#### 段カットの場合



10mmの余裕が必要。  
(床から天井までの高さに  
若干の高低差がある為)

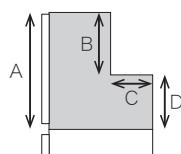
カットをしない箇所は  
壁面につきます。

#### 奥行カットの場合



### ■ カット可能範囲

※梁のサイズや条件次第では、製作をお受けできない場合もあります。



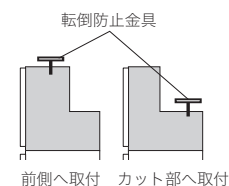
A: 上置高さ  
B: 梁カット高さ 20mm～(A-110mm)  
C: 梁カット奥行 30mm～276mm ※1  
D: 残り寸法 最小110mmまで ※2

※1 奥行きカットも同じ条件になります。  
※2 109mm以下は奥行カットにて対応致します。

・転倒防止金具は梁カットカスタマイズ後も付属します。  
取付位置は製作図面にてご確認ください。

・通常上置で可動棚板が付属している上置は、梁カットカスタマイズ後も可動棚板が付属します。棚板サイズは製作図面にてご確認ください。

※ご注文の流れはP.3をご確認ください。

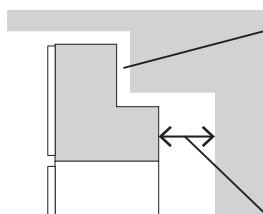


### ■ A 背面の隙間が広がる場合

下記の場合、背面の隙間を広くします。

#### ▶ 巾木の厚みが範囲外

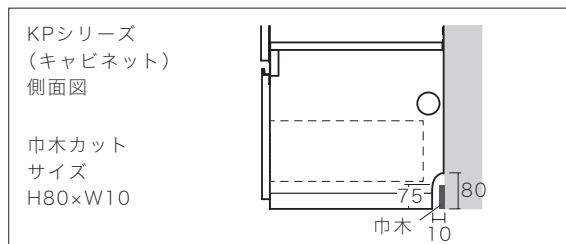
#### ▶ 「隙間を基本条件より広くする」にレ点をつけた場合



収納スペースを最大限にするため、  
上置の隙間は10mm程度で加工します。

※隙間にコンセントが収まらない場合や、巾木  
が商品の巾木カットサイズより大きい場合  
は、商品と壁の間に隙間が必要です。

隙間サイズをご指定ください。



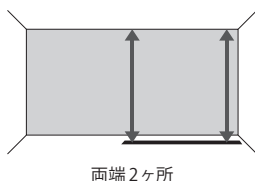
### ■ 採寸方法について

1 寸法を測る際はメジャーを使い、床に対して垂直に測ってください。

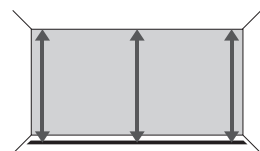
2 商品設置予定場所で複数箇所を測り、数ミリの誤差がある場合は一番低い高さでご指定ください。

#### 幅方向(採寸例)

##### ▶ 幅が広い場合



両端2ヶ所

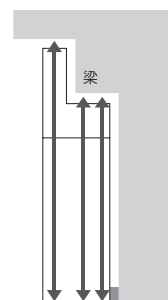
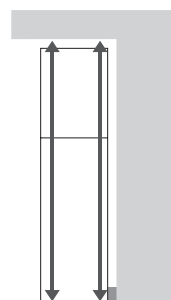


両端と中央の3ヶ所

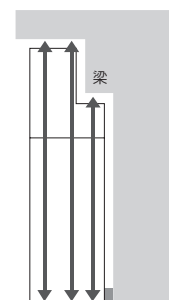
#### 奥行方向(採寸例)

梁のサイズに合わせて奥・手前を測ってください。

##### ▶ 梁奥行が大きい場合



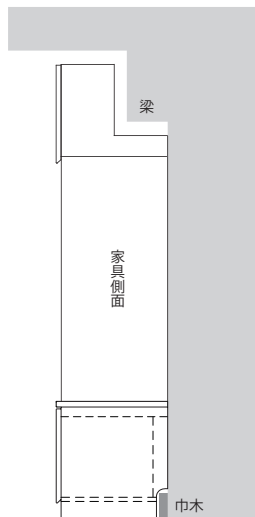
##### ▶ 梁奥行が小さい場合



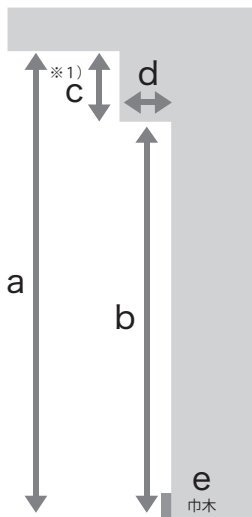
このページをコピーして必要項目をご記入の上、ご発注書に添付してご指定ください。

指示書がない場合はご注文をお受けできません。  
ご注意：製作開始後のキャンセル・変更はお受けできません。

■下記の項目を必ず全て記入し、パモウナへ FAX をお願いします。



設置イメージ



サイズの必要な箇所

販売店名	
お客様名	
発注者名	
発注 No.	
色柄	
上置品番	
本体品番	
備考	

※別途設置指示書が必要です。

設置位置指示書が必要

指示書:L48

パモウナ総合カタログ参照

天井の高さ	
a	ミリ

梁までの高さ	
b	ミリ

梁の奥行	
d	ミリ

巾木の高さ、厚み	
e	レ点をご記入ください。
<input type="checkbox"/>	巾木サイズが範囲内 壁との隙間は基本条件の10mm で 加工します。(P.4 参照)
<input type="checkbox"/>	巾木サイズが範囲外 隙間を( )mm あける。 P.4 の <b>A</b> を参照

背面にコンセントがある場合	
レ点をご記入ください。	
<input type="checkbox"/>	隙間を基本条件にする 壁との隙間は基本条件の10mm で 加工します。(P.4 参照)
<input type="checkbox"/>	隙間を基本条件より広くする 隙間を( )mm あける。 P.4 の <b>A</b> を参照

※1) C(梁の高さ)について

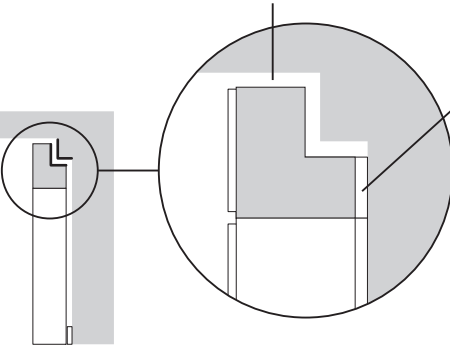
最後にa-bの高さがc(梁の高さ)に  
なっているかを計測し、ご確認ください。

指示書の情報からパモウナにて製作図面を作成します。  
お客様にて製作図面でのご承認後、約3週間の納期をいただきます。

KPシリーズ(サイドドアフィラー)用カスタマイズ 梁(カット)/高さの採寸方法

■ 隙間の基本条件

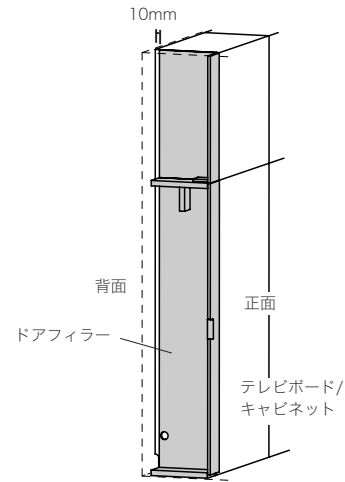
10mmの余裕が必要。  
(床から天井までの高さに  
若干の高低差がある為)



背面について

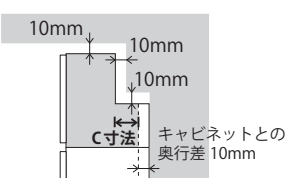
サイドドアフィラーは巾木を避ける為、  
テレビボード/キャビネットよりも背面  
奥行が10mm浅い構造になっています。

梁カット寸法は以下を参考に  
フィラー背面からの寸法を  
ご指定ください。



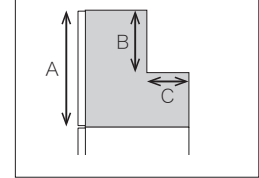
■ C寸法の求め方

背面の隙間が広がる場合  
テレビボード/キャビネット本体を壁にぴったりつけて設置する場合

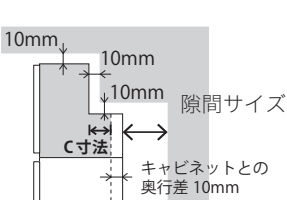


■背面壁にぴったりつける場合

梁奥行	キャビネット との奥行差	余裕寸法	C 寸法
ミリ	10 ミリ	10 ミリ	ミリ



背面の隙間が広がる場合  
隙間にコンセントが収まらない場合や、巾木が商品の巾木カットサイズより大きい場合は、商品と壁の間に隙間が必要です。



■背面の隙間が広がる場合

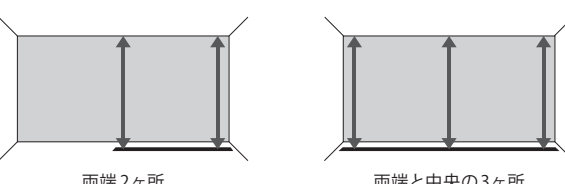
梁奥行	キャビネット との奥行差	余裕寸法	隙間サイズ	C 寸法
ミリ	10 ミリ	10 ミリ	ミリ	ミリ

■ 採寸方法について

- 1 寸法を測る際はメジャーを使い、床に対して垂直に測ってください。
- 2 商品設置予定場所で複数箇所を測り、数ミリの誤差がある場合は一番低い高さでご指定ください。

幅方向(採寸例)

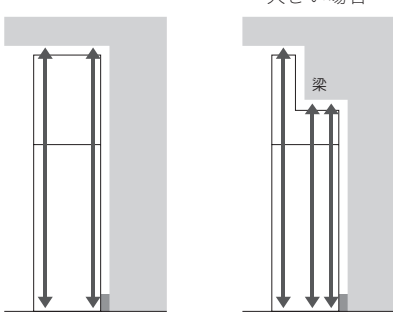
▶ 幅が広い場合



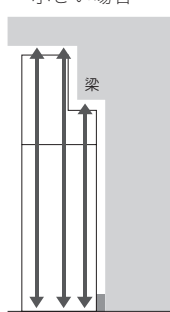
奥行方向(採寸例)

梁のサイズに合わせて奥・手前を測ってください。

▶ 梁奥行が大きい場合



▶ 梁奥行が小さい場合



このページをコピーして必要項目をご記入の上、ご発注書に添付してご指定ください。

指示書がない場合はご注文をお受けできません。  
ご注意:ご注文後のキャンセル・変更はお受けできません。

※パモウナ使用欄

No.

発注日	年 月 日
販売店名	
発注者名	
納品先	
発注 No.	
お客様名	
納品日	年 月 日
備考	

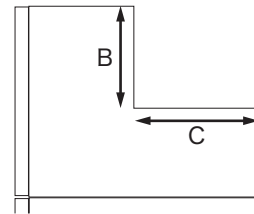
KPシリーズサイドドアフィラー上部の背面壁の梁部分をカットするカスタマイズです。  
ご注文の際は、サイドドアフィラーのご注文とは別に、カスタマイズのご注文及びカット指示書が必要です。

1 加工するサイドドアフィラーの品番、色柄、高さを指定してください。

梁カットカスタマイズ品番	品番 <b>XZ-KCUT</b>
加工する サイドドアフィラーの品番	
加工する サイドドアフィラーの色柄	
加工するサイドドアフィラー 上部の高さ	<b>A:</b> ミリ

※ A: サイドドアフィラー高さー 1900mm

2 梁カットサイズを指定してください。

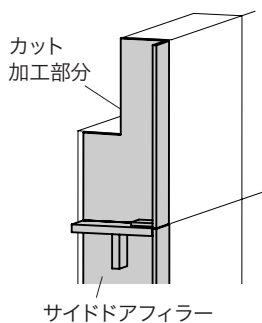


梁カット高さ	<b>B:</b> ミリ
梁カット奥行	<b>C:</b> ミリ

※ C寸法は P.6 を参考にサイドドアフィラー背面からの寸法を指定してください。

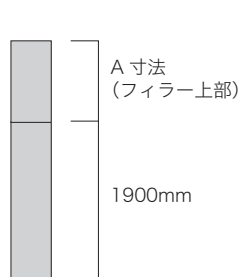
納期 約**3**週間

## 基本構造

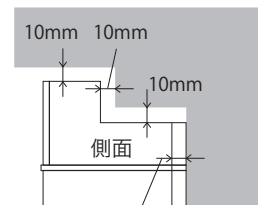


品番  
**XZ-KCUT [13]**  
※料金は商品 1 台当たりで  
設定されております。

## 基本条件



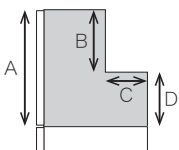
余裕寸法をみてください。



サイドドアフィラーは  
キャビネットよりも奥行が  
10mm 浅い構造になっています。

## カット可能範囲

※梁のサイズや条件次第では、製作をお受けできない場合もあります。



A: (サイドドアフィラー高さ)ー1900mm  
B: 梁カット高さ 20mm～(Aー30mm)  
C: 梁カット奥行 30～356mm  
D: 残り寸法 最小30mmまで